


Specifikace ikon na čelní plochu panelů řady Granite


HDL Automation s.ro.

2019/5

Značení pozic umístění ikon na přístroji



HDL-MP4C.48



HDL-MP6C.46

Poznámka:

V případě šestitlačítkového provedení jsou na každé straně podsvětlených pruhů tečky určující směr k příslušnému tlačítku, viz příklad:



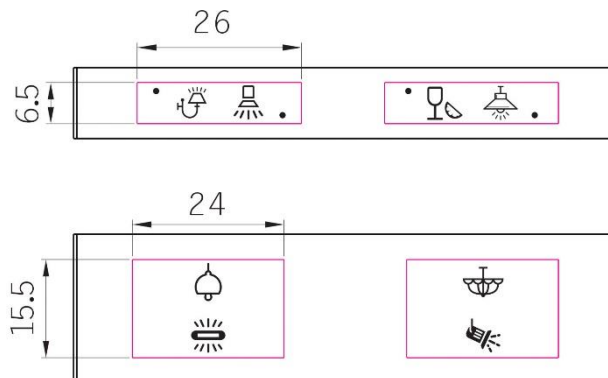
Tečky jsou přidány jen tehdy, pokud pruh obsahuje 4 ikony. Pokud pruh obsahuje jen 2 ikony, tečky přidány nejsou.

Tedy pokud budou použity pozice A B C D, nebudou použity pozice F a H.

Individuální ikony a texty

Kromě ikon ze seznamu na straně 2 je možné zadat ikony podle vlastního vzoru při dodržení zásad:

- Ikony je třeba dodat v grafickém formátu JPG nebo GIF.
- Komplexnost motivu má být nejjednodušší, neměla by (subjektivně) překračovat hustotu kresby na ikonách z nabízené knihovny (na straně 2).
- Kromě obrázků mohou být zadány texty. I v případě textů je nejlepší způsob je poskytnout v grafickém formátu JPG.
- Při návrhu vlastních motivů je třeba vzít v úvahu maximální rozměry plochy, na které ikona může být umístěna, viz obr.



Seznam ikon ovladačů Granite

1		25		49		73		97		121		145	
2		26		50		74		98		122		146	
3		27		51		75		99		123		147	
4		28		52		76		100		124		148	
5		29		53		77		101		125		149	
6	OFF	30		54		78		102		126		150	
7		31		55		79		103		127		151	
8		32		56		80		104		128		152	
9		33		57		81		105		129		153	
10		34		58		82		106		130		154	
11		35		59		83		107		131		155	
12		36		60		84		108		132		156	-
13		37		61		85		109		133		157	-
14		38		62		86		110		134		158	-
15		39		63		87		111		135		159	-
16		40		64		88		112		136		160	
17		41		65		89		113		137		161	
18		42		66		90		114		138		162	
19		43		67		91		115		139		163	
20		44		68		92		116		140		164	
21		45		69		93		117		141		165	-
22		46		70		94		118		142		166	-
23		47		71		95		119		143		167	-
24		48		72		96		120		144		168	-