

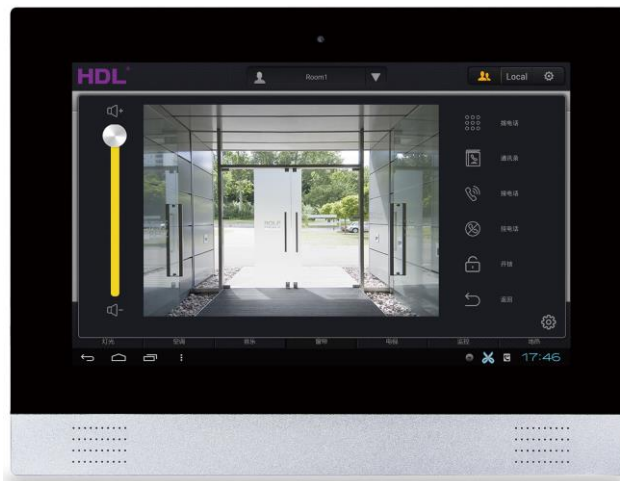
Parametry

Elektrické parametry	
Napájecí napětí	12 až 30 VDC POE IEEE 802.3af
Příkon	Max. 15 W
CPU	Samsung Exynos 4412 1,4 GHz ARM Cortex-A9 čtyřjádrový
DDR	2 GB DDR3
EPROM	8 GB iNand
Komunikační protokol	Buspro
Dotyková obrazovka	Kapacitní obrazovka
Rozměry obrazovky	10,1 palce
Rozlišení obrazovky	1280 * 800
Poměr stran obrazovky	16 : 9
Operační systém	Android 4.0.4
Port Ethernet	RJ45 10 / 100 M
karta SC	Max. 32 GB
Kamera	5,0 megapixelů, 2592 x 1944
Podmínky prostředí:	
Pracovní teplota	-5 °C až 45 °C
Pracovní relativní vlhkost	< 90 %
Teplota skladování	-20 °C až +60 °C
Relativní vlhkost skladování	< 93 %
Schváleno:	
CE	
RoHS	
Informace o produktu:	
Rozměry	269,2 x 209,2 x 39 mm
Hmotnost	860 g / 1216,5 g
Materiál pouzdra	sklo, ABS, PC
Instalace	do instalační krabice do zdi.
Stupeň krytí	IP20

Sběrníkový kabel a jeho připojení

Potenciál sběrnice HDL Buspro	Kabel CAT5/CAT5E	Kabel HDL Buspro/KNX
24 VDC	Hnědý/oranžový	červený
COM	hnědobílý/oranžovobílý	černý
DATA-	modrobílý/zelenobílý	bílý
DATA+	modrý/zelený	žlutý

Obecný přehled



HDL-MTS10A.2WB je 10" doteková obrazovka s operačním systémem Android, k ovládání lze používat myš, součástí vnitřní časovače, nastavitelné řídicí funkce apod.

Funkce

- 4 kanály x 1 A s reléovým výstupem, max. 30 VDC.
- Vstupy pro 6 bezpotenciálových kontaktů.
- Podpora ovládání iLife.
- Komunikace RJ45.
- Podpora POE IEEE 802.3af.
- Vestavěný modul reálného času (RTC).
- Bzučák.
- Ovládáním scén.
- Podpora SIP.
- Podpora aplikací Android.

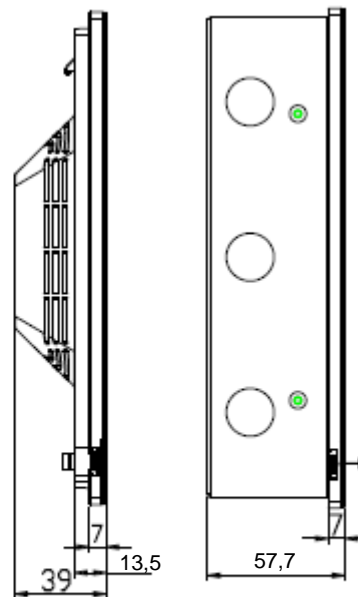
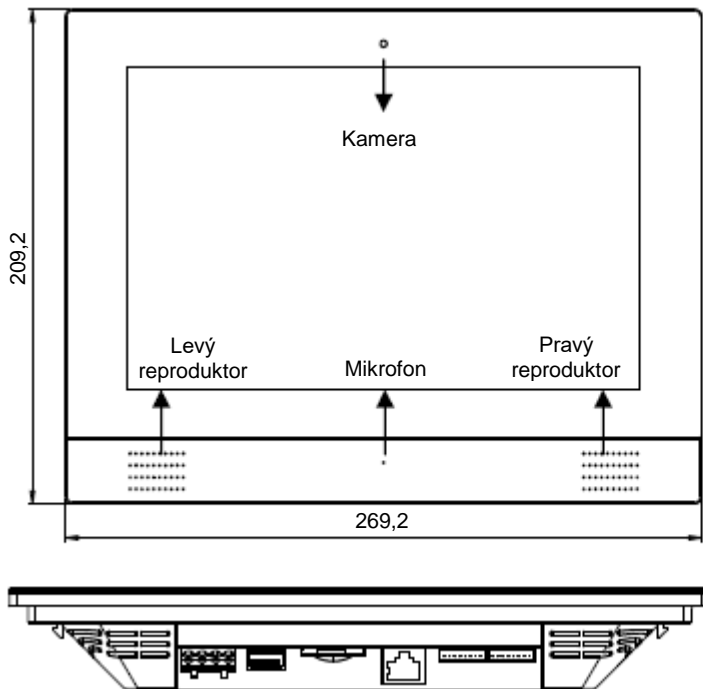
Postup instalace

- Připojte kabely sběrnice. Ujistěte se, že barva vodiče odpovídá specifikaci.
- Připojte bezpotenciálové kontakty.
- Připojte zátěž k reléovému výstupu.
- Připojte k RJ45 a kabelu HDL Buspro.
- Moment utažení by neměl překročit 0,1 Nm.

Důležitá poznámka

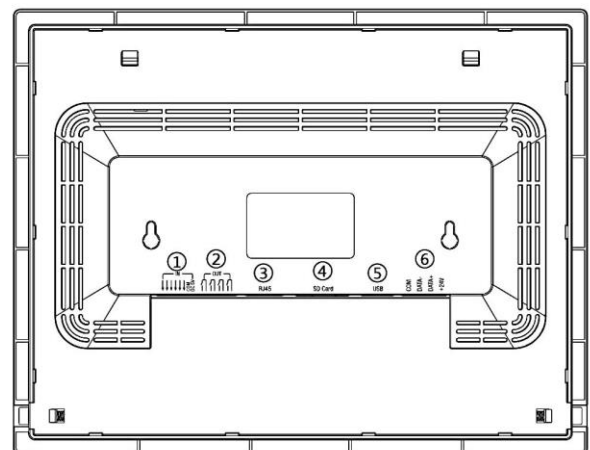
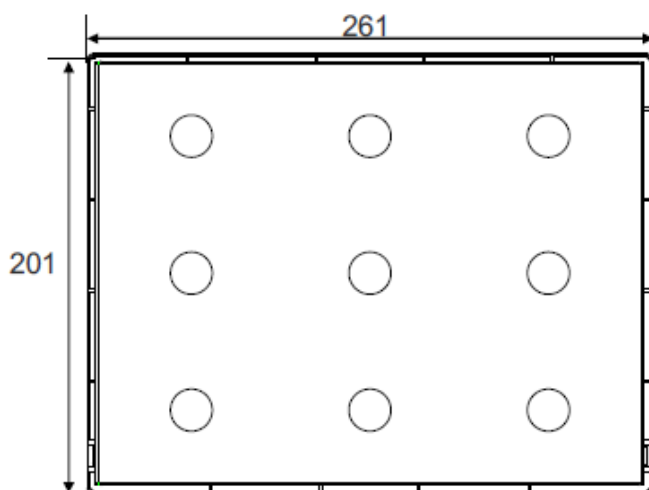
- Reléový výstup lze použít pro spínač signálu nebo ovládání magnetického ventilu atd. Maximální proud zátěže je 1 A.

Rozměry a zapojení (jednotka: mm)



Poznámka: Modul je určen do kovové instalační krabice z příslušenství.

Pro instalaci nebo vyjmutí modulu stisknout tyto západky.



- ① 6 vstupů pro bezpotenciálové kontakty
- ② Výstupy reléových kontaktů: 4 kanály po 1 A, max. 30 VDC
- ③ Slot na SD kartu: rozšířené úložiště
- ④ RJ45: komunikace a napájení
- ⑤ USB2.0: lze připojit pomocí myši nebo USB flash disku
- ⑥ HDL Buspro: zajišťuje dotykové obrazovky

Bezpečnostní opatření



- Vyvarujte se chybného zapojení na rozhraní HDL Buspro, mohlo by dojít k jeho poškození.
- Nedovolte, aby se střídavé napětí dostalo do zapojení sběrnice HDL Buspro, poškodilo by to všechna zařízení v systému.
- Nepřekročit jmenovitý proud kontaktu relé.
- Vyvarujte se vniku kapaliny do modulu, mohlo by dojít k poškození tohoto přístroje.
- Zajistěte dostatečné odvětrání.

Obsah balení

- Katalogový list 1 x
- Dotyková obrazovka s instalační krabicí HDL-MTS10A.2WB 1 x